



Criatividade!

yooba!
agência digital

Olá!!

O período de quarentena pode proporcionar muitos dias de ócio das crianças em casa.

Sei que não é fácil ocupar o dia das crianças em casa e o ideal é que não passem o tempo todo em frente à telas seja celular ou tv.

Então, montei um material com 17 dicas para ajudar na criatividade e deixar esses dias de quarentena com as crianças mais divertidos.

Dica 01

Adivinhe a forma e a cor das massinhas

Na imagem:

- quadrado Preto
- triângulo Amarelo
- Dinossauro Azul
- Dinossauro Verde
- Bola Branca
- Círculo Vermelho





Dica 02

Obstáculos e Cores

Na imagem:

- Obstáculos feito de massinha
- Forma de cocôs
- Cores:
- Desafio: andar na linha reta sem pisar nos cocôs de massinha.



Dica 03

Bolha de Sabão

- Brincar de estourar bolha de sabão.
- Criar desafio de quem faz a maior bolha.



Dica 04

Números

- Brincar de falar os números em inglês;
- Fazer os números com os dedos;
- Adivinhar quantos itens têm em cima da mesa.

ZERO 0	ONE 1	TWO 2	THREE 3
FOUR 4	FIVE 5	SIX 6	SEVEN 7
EIGHT 8	NINE 9	TEN 10	


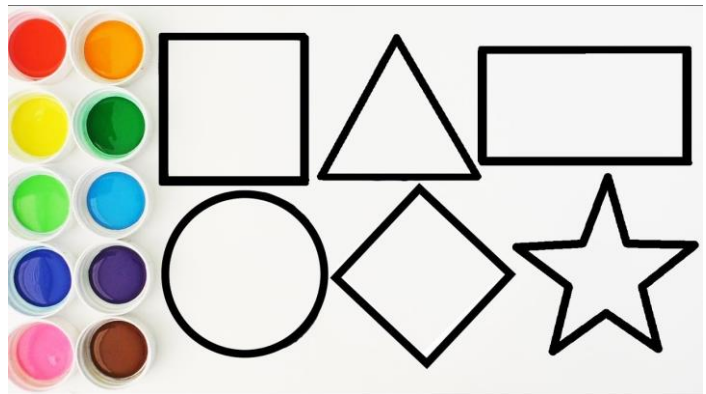


0 ZERO	1 UM	2 DOIS	3 TRÊS	4 QUATRO	5 CINCO	6 SEIS	7 SETE	8 OITO	9 NOVE	10 DEZ
										

Dica 05

Tinta

- Pintura com esponja
- Pintura com algodão
- Pintar as formas geométricas
- Pintar os números
- Fazer as mãos com tinta



Dica 06

Animais com as Mãos – com tinta!

- Criar animais com as mãos

Obs: Na internet tem uma grande variedade de modelos.



Dica 07

Torre Divertida

- Torre com brinquedos
- Utilize qualquer brinquedos, latas, caixas, carrinhos e etc.



Dica 08

História

- Crie histórias divertidas, misture personagens e use a imaginação.
- Após contar uma história, passe a vez para a criança.



Dica 09

Amarelinha

- Caso não tenha as peças para brincar, pode utilizar giz ou fita para fazer no chão.



Dica 10

Cada objeto no seu lugar

- Circule a forma dos objetos e deixe com que a criança coloque cada objeto no seu lugar.



Dica 11

Jogo da Memória

- Caso não tenha jogo da memória em casa, você pode criar o seu. Seja Criativo! Utilize papel e em cada dupla faça uma imagem diferente ou utilize cores.



Dica 13

Olha a Cobra


- Caso não tenha corda em casa, dá para brincar com fita, cordão ou pano.



Dica 14

Boliche


- Caso não tenha o jogo de boliche, pode fazer com garrafa ou até mesmo utilizar brinquedos aleatórios para brincar



Dica 15

Basquete

- Cesto de lixo e bolinhas.



Dica 16

Bexigas surpresas ou Jogo do Dardo

- Em algumas bexigas coloque prêmios, vale uma balinha, vale um copo de água e etc (abuse da criatividade) e a criança tem que escolher uma bexiga.
- Cada cor pode simbolizar uma pontuação para o jogo do dardo.



Dica 17

Boneco de Bexiga

- Bexiga e farinha.



Quarentena não é férias!

Espero que gostem das dicas e lembrem que quarentena não é férias!

Qualquer dúvida ou caso queiram mais dicas, opiniões e ideias estou à disposição.



@melodaysa
@agenciayobba

yobba!
agência digital